



# Kraftfahrt-Bundesamt

DE-24932 Flensburg

---

## Allgemeine Betriebserlaubnis (ABE) National Type Approval

ausgestellt von:

**Kraftfahrt-Bundesamt (KBA)**

nach § 22 in Verbindung mit § 20 Straßenverkehrs-Zulassungs-Ordnung (StVZO)  
für einen Typ des folgenden Genehmigungsobjektes

**Sonderräder für Pkw 6 J x 15 H2**

issued by:

**Kraftfahrt-Bundesamt (KBA)**

according to § 22 and 20 Straßenverkehrs-Zulassungs-Ordnung (StVZO) for a type  
of the following approval object

**special wheels for passenger cars 6 J x 15 H2**

Genehmigungsnummer: **48030**  
Approval number:

Erweiterung: **08**  
Extension:

1. Genehmigungsinhaber:  
Holder of the approval:  
**Superior Industries Leichtmetallräder Germany GmbH**  
**DE-67098 Bad Dürkheim**
2. Gegebenenfalls Name und Anschrift des Bevollmächtigten:  
If applicable, name and address of representative:  
**Entfällt**  
**Not applicable**
3. Typbezeichnung:  
Type:  
**MI 605**



# Kraftfahrt-Bundesamt

DE-24932 Flensburg

2

Genehmigungsnummer: **48030**

Approval number:

Erweiterung: **08**

Extension:

4. Aufgebrachte Kennzeichnungen:  
Identification markings:  
**Hersteller oder Herstellerzeichen**  
**Manufacturer or registered manufacturer's trademark**

**Felgenreöße**  
**Size of the wheel**

**Typ und die Ausführung**  
**Type and version**

**Herstelldatum (Monat und Jahr)**  
**Date of manufacture (month and year)**

**Genehmigungszeichen**  
**Approval identification**

**Einpresstiefe**  
**Inset/outset**

5. Anbringungsstelle der Kennzeichnungen:  
Position of the identification markings:  
**An der Innen- bzw. Außenseite des Rades**  
**On the inside/outside of the wheel**

6. Zuständiger Technischer Dienst:  
Responsible Technical Service:  
**Typprüfstelle Fahrzeuge/Fahrzeugteile der TÜV Rheinland Kraftfahrt GmbH**  
**DE-51105 Köln**

7. Datum des Prüfberichts des Technischen Dienstes:  
Date of test report issued by the Technical Service:  
**02.04.2019**

8. Nummer des Prüfberichts des Technischen Dienstes:  
Number of test report issued by that Technical Service:  
**55069811 (9. Ausfertigung)**



# Kraftfahrt-Bundesamt

DE-24932 Flensburg

3

Genehmigungsnummer: **48030**

Approval number:

Erweiterung: **08**

Extension:

9. Verwendungsbereich:

Range of application:

**Das Genehmigungsobjekt „Sonderräder für Pkw“ darf nur zur Verwendung gemäß:**

***The use of the approval object „special wheels for passenger cars“ is restricted to the application listed:***

**Anlage/n zum Prüfbericht**

**Annex/es of the test report**

**14**

**2**

**4, 9, 11, 12,13**

**6, 7, 8**

**3, 5**

**1, 10**

**2. Ausfertigung**

**3. Ausfertigung**

**4. Ausfertigung**

**5. Ausfertigung**

**6. Ausfertigung**

**7. Ausfertigung**

**unter den angegebenen Bedingungen an den dort aufgeführten bzw. beschriebenen Kraftfahrzeugen feilgeboten werden.**

***The offer for sale is only allowed on the listed vehicles under the specified conditions.***



# Kraftfahrt-Bundesamt

DE-24932 Flensburg

4

Genehmigungsnummer: **48030**

Approval number:

Erweiterung: **08**

Extension:

10. Bemerkungen:

Remarks:

**Für die in dieser ABE freigegebenen Rad/Reifenkombinationen ist die Berichtigung der Zulassungsbescheinigung Teil I gemäß § 13 Fahrzeug-Zulassungsverordnung (FZV) nicht erforderlich. The correction of the "Zulassungsbescheinigung Teil I" according to § 13 Fahrzeug-Zulassungsverordnung (FZV) is not required for the wheel/tire combinations listed in this ABE.**

**Es gelten die im o.g. Gutachten nebst Anlagen festgehaltenen Angaben. The indications given in the above mentioned test report including its annexes shall apply.**

**Die Anforderungen des Artikels 31, Absätze 5, 6, 8, 9 und 12 der Richtlinie 2007/46/EG - Verkauf und Inbetriebnahme von Teilen oder Ausrüstungen, von denen ein erhebliches Risiko für das einwandfreie Funktionieren wesentlicher Systeme ausgehen kann - sind sinngemäß erfüllt. The requirements of Article 31, paragraphs 5, 6, 8, 9 and 12 of directive 2007/46/EC - Sale and entry into service of parts or equipment which are capable of posing a significant risk to the correct functioning of essential systems - are met.**

11. Änderungsabnahme gemäß § 19 (3) StVZO:

Acceptance test of the modification as per § 19 (3) StVZO:

**Siehe Prüfbericht**

**See test report**

12. Die Genehmigung wird **erweitert**

Approval is **extended**

13. Grund (Gründe) für die Erweiterung der Genehmigung (falls zutreffend):

Reason(s) for the extension (if applicable):

**Aktualisierung des Verwendungsbereiches**

**Update of the range of application**

**Name und/oder Adresse des Genehmigungsinhabers hat sich geändert**

**Name and/or adress of the approval holder has changed**



# Kraftfahrt-Bundesamt

DE-24932 Flensburg

5

Genehmigungsnummer: **48030**

Approval number:

Erweiterung: **08**

Extension:

14. Ort: **DE-24932 Flensburg**  
Place:

15. Datum: **15.04.2019**  
Date:

16. Unterschrift: **Im Auftrag**  
Signature:

Jörg Burgkhardt



17. Beigefügt ist eine Liste der Genehmigungsunterlagen, die bei der zuständigen Genehmigungsbehörde hinterlegt sind und von denen eine Kopie auf Anfrage erhältlich ist.  
Annexed is a list of documents making up the approval file, deposited with the competent authority which granted approval, a copy can be obtained on request.

Anlagen:

Enclosures:

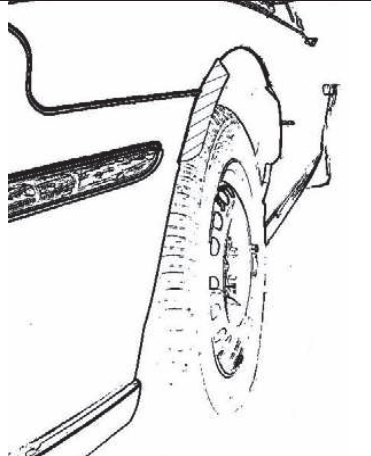
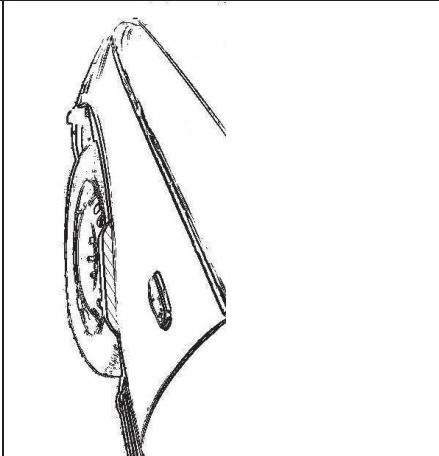

**Gemäß Inhaltsverzeichnis**  
**According to index**

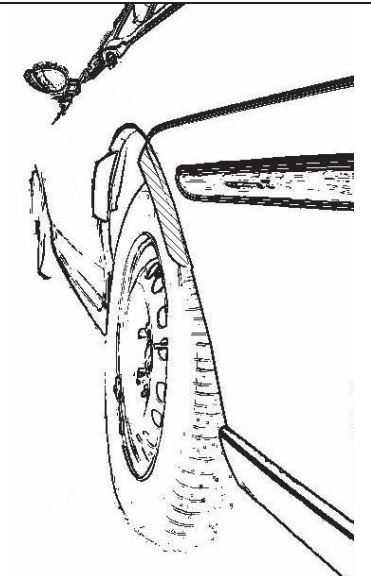
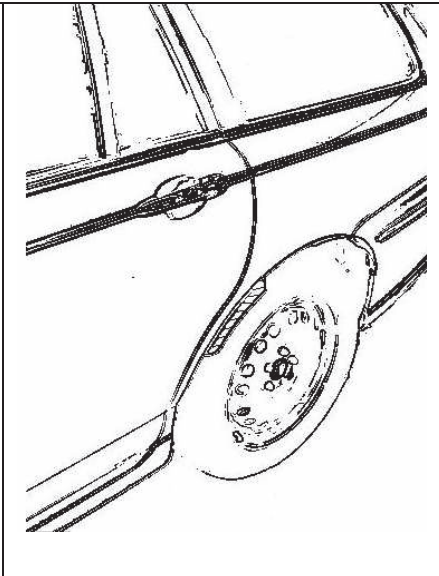

## Hinweisblatt „Radabdeckung“

Die nachfolgenden Bilder stellen schematisch dar, wie und an welchen Stellen die Radabdeckung mit Hilfe von Zusatzleisten (schraffiert), die im Fachhandel (auch als Meterware) in verschiedenen Breiten erhältlich sind, gem. den Auflagen

K1a, K1b, K1c und  
K2a, K2b, K2c

hergestellt werden können. Die Zusatzleisten sind dauerhaft an die äußeren Kotflügelkanten zu kleben.

<b>Vorderachse</b>		
		
<b>Auflage „K1a“</b>	<b>Auflage „K1b“</b>	<b>Auflage „K1c“</b>
Beispiel für eine Leiste im Bereich 0° bis 30° vor der Radmitte	Beispiel für eine Leiste im Bereich 0° bis 50° hinter der Radmitte	Beispiel für eine Leiste im Bereich von 30° vor bis 50° hinter der Radmitte

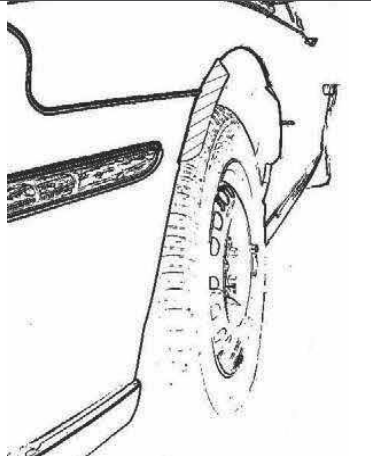
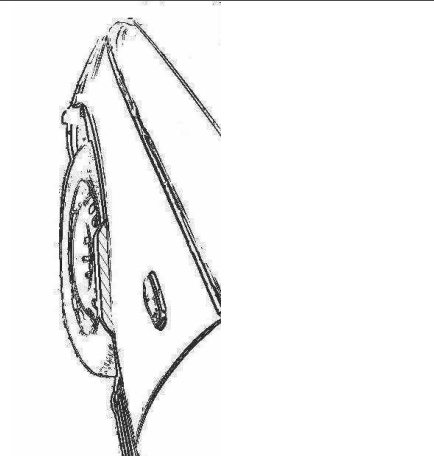

<b>Hinterachse</b>		
		
<b>Auflage „K2b“</b>	<b>Auflage „K2a“</b>	<b>Auflage „K2c“</b>
Beispiel für eine Leiste im Bereich 0° bis 50° hinter der Radmitte	Beispiel für eine Leiste im Bereich 0° bis 30° vor der Radmitte	Beispiel für eine Leiste im Bereich von 30° vor bis 50° hinter der Radmitte

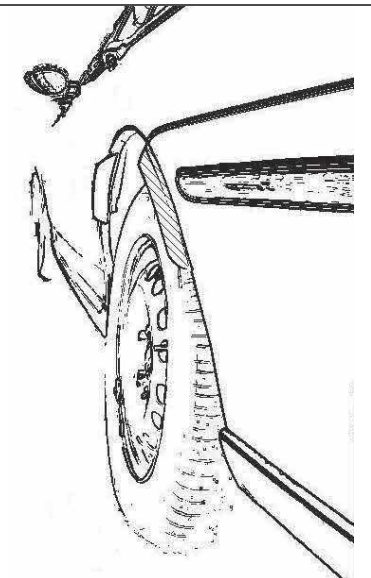
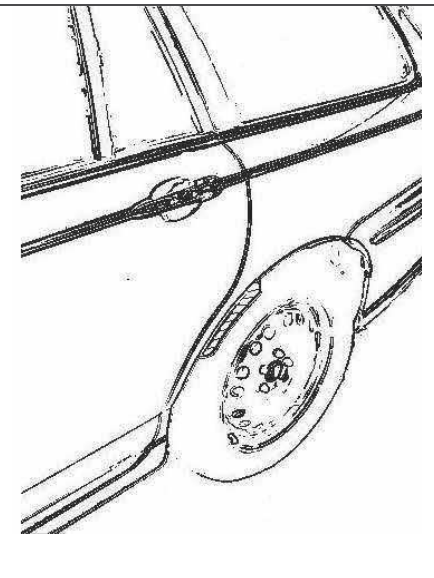
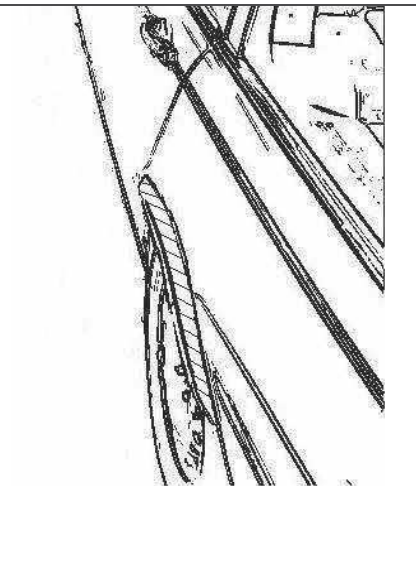
## Hinweisblatt „Radabdeckung“

Die nachfolgenden Bilder stellen schematisch dar, wie und an welchen Stellen die Radabdeckung mit Hilfe von Zusatzleisten (schraffiert), die im Fachhandel (auch als Meterware) in verschiedenen Breiten erhältlich sind, gem. den Auflagen

K1a, K1b, K1c und  
K2a, K2b, K2c

hergestellt werden können. Die Zusatzleisten sind dauerhaft an die äußeren Kotflügelkanten zu kleben.

<b>Vorderachse</b>		
		
<b>Auflage „K1a“</b>	<b>Auflage „K1b“</b>	<b>Auflage „K1c“</b>
Beispiel für eine Leiste im Bereich 0° bis 30° vor der Radmitte	Beispiel für eine Leiste im Bereich 0° bis 50° hinter der Radmitte	Beispiel für eine Leiste im Bereich von 30° vor bis 50° hinter der Radmitte

<b>Hinterachse</b>		
		
<b>Auflage „K2b“</b>	<b>Auflage „K2a“</b>	<b>Auflage „K2c“</b>
Beispiel für eine Leiste im Bereich 0° bis 50° hinter der Radmitte	Beispiel für eine Leiste im Bereich 0° bis 30° vor der Radmitte	Beispiel für eine Leiste im Bereich von 30° vor bis 50° hinter der Radmitte





# Pflegehinweise für RIAL Leichtmetallfelgen

**Herzlichen Glückwunsch zum Kauf Ihrer RIAL Leichtmetallfelgen! Damit Sie lange Freude daran haben, beachten Sie bitte die folgenden Pflegehinweise. Einflüsse wie Bremsstaub, Schmutz, Feuchtigkeit, Salz und Steine lassen sich nicht vermeiden, aber ihre Auswirkung auf die Felgen lässt sich durch sorgfältige Pflege beseitigen oder minimieren.**

## REINIGUNGSINTERVALLE

Bleiben Verschmutzungen längere Zeit auf der Felge haften, kann dies zu Dauerschäden führen. Deshalb empfehlen wir Reinigungsintervalle von höchstens zwei Wochen. Dabei sollten die Räder außen und innen gründlich von allen Verschmutzungen befreit werden. In der Winterzeit sollten die Felgen einmal pro Woche gereinigt werden. Kleine Lackschäden sind unbedingt sofort mit Klarlack auszubessern, um eine unterwandernde Korrosion zu vermeiden.

## REINIGUNGSMITTEL

Warmes Wasser mit Spülmittel oder Auto-Shampoo sind die Mittel der Wahl. Sollten Sie sich für Felgenreiniger entscheiden, beachten Sie unbedingt die Herstellerangaben und die vorgegebene Einwirkzeit. Verzichten Sie auf säure-, laugen- oder alkoholhaltige Reinigungsmittel, da diese den Lack und eventuell auch das Bremssystem in Mitleidenschaft ziehen können.

## REINIGUNGSTIPPS

- Um ein Eintrocknen des Reinigers zu vermeiden, sollten die Felgen bei der Reinigung kalt sein
- Verwenden Sie nur saubere und weiche Schwämme oder Bürsten
- Aggressive Reinigungsgegenstände und -mittel wie Stahlwolle oder Scheuersand sind bei einer Reinigung von Leichtmetallfelgen fehl am Platz
- Falls Sie sich für einen Felgenreiniger entscheiden, überschreiten Sie auf keinen Fall dessen maximale Einwirkzeit
- Nach dem Reinigungsvorgang ist der Reiniger gründlich abzuwaschen
- Zu einer sorgfältigen Reinigung gehören immer auch die Innenseiten
- Bessern Sie Lackschäden sofort aus, um Oxidation zu verhindern
- Mit handelsüblicher Felgenversiegelung sorgen Sie im Übrigen für zusätzlichen Schutz, aber auch hier sind unbedingt die Herstellerangaben zu beachten.
- Autowaschanlagen mit härteren Bürsten sollten Sie meiden

**Die Nichtbeachtung dieser Pflegehinweise führt nicht zum generellen Verlust der Garantieansprüche, kann aber zu Beschädigungen der Leichtmetallfelgen führen, die nach den vorstehenden Garantiebedingungen nicht unter die Garantie fallen.**

## GARANTIEAUSFALL BEI DER SO GENANTEN „OPTISCHEN RADAUFBEREITUNG“!

Einige Werkstätten bieten eine optische Rad- oder Felgenaufbereitung an und versprechen damit Schäden am Rad zu reparieren. Dieser Vorgang ist ein schwerer Eingriff in die Beschaffenheit und Festigkeit einer Felge, z.B. durch spanende Verfahren oder starke Erhitzung, und führt deshalb zum **Erlöschen der Garantie!** Aus Sicherheitsgründen raten wir dringend von der optischen Radaufbereitung ab.

UNIWHEELS Leichtmetallräder (Germany) GmbH  
Gustav-Kirchhoff-Str. 10  
67098 Bad Dürkheim  
Germany

## Verkauf

Tel.: +49 6322 9899 - 6000  
Fax: +49 6322 9899 - 6001



**Auftraggeber** Superior Industries Leichtmetallräder Germany GmbH  
Gustav-Kirchhoff-Straße 10  
D-67098 Bad Dürkheim  
QM-Nr.: 49 02 0131806

**Prüfgegenstand** PKW-Sonderrad

Modell MILANO  
Typ MI 605  
Radgröße 6 J x 15 H2  
Zentrierart Mittenzentrierung

Ausführung	Kennzeichnung Rad/ Zentrierring	Lochzahl/ Lochkreis- (mm)/ Mittenloch-Ø (mm)	Ein- press- tiefe (mm)	Rad- last (kg)	Abroll- umfang (mm)	Gültig ab Herstell- datum
A2	MI 605 A2/Z06 Ø63,3-54,1	4/100/54,1	45	600	1980	1/2012
A2	MI 605 A2/Z05 Ø63,3-56,1	4/100/56,1	45	600	1980	1/2012
H1	MI 605 H1/ohne Ring	4/100/56,1	45	600	1980	4/2012
A2	MI 605 A2/Z04 Ø63,3-56,6	4/100/56,6	45	600	1980	1/2012
A2	MI 605 A2/Z01 Ø63,3-60,1	4/100/60,1	45	600	1980	1/2012
A3	MI 605 A3/ohne Ring	4/108/63,4	38	600	1980	6/2013
A3	MI 605 A3/ohne Ring	4/108/63,4	45	600	1980	1/2012
P2	MI 605 P2/ohne Ring	4/108/65,1	25	615	1980	1/2012
F4	MI 605 F4/ohne Ring	4/98/58,1	38	600	1980	1/2012
V7	MI 605 V7/ohne Ring	5/100/57,1	29	560	1940	8/2011
V7	MI 605 V7/ohne Ring	5/100/57,1	38	580	1930	7/2012
F5	MI 605 F5/ohne Ring	5/108/63,4	52,5	580	1940	8/2011
V2	MI 605 V2/ohne Ring	5/112/57,1	47	670	2015	1/2012
W6	MI 605 W6/ohne Ring	5/112/66,7	47	670	2015	10/2014

### Kennzeichnung

KBA-Nummer 48030  
 Herstellerzeichen rial Germany  
 Radtyp und Ausführung MI 605 (s.o.)  
 Radgröße 6Jx15H2  
 Einpreßtiefe ET (s.o.)  
 Gießereikennzeichen UW, UW1 ww. UPP  
 Herstellungsdatum Monat und Jahr

### Befestigungselemente

Die zu verwendenden Befestigungselemente sowie deren Anzugsmomente sind den Verwendungsbereichsgutachten zu entnehmen.

### Prüfungen

Die o.g. Sonderräder wurden gemäß den Richtlinien für die Prüfung von Sonderrädern für Kraftfahrzeuge und ihre Anhänger vom 25.November 1998 geprüft.

Folgende Prüfungen wurden mit positivem Ergebnis abgeschlossen:

- Biegeumlaufprüfung
- Abrollprüfung
- Impactprüfung

Folgende Testdaten liegen der Biegeumlaufprüfung zugrunde:

Ausführung	Anschluß	Einpress-tiefe (mm)	Radlast (kg)	Abroll-umfang (mm)	Ver-fahr-en	Datum	Ort
A2	4/100	45	600	1980	FE	02/2012	TZT Lamsheim
P2	4/108	25	615	1980	FE	02/2012	TZT Lamsheim
A3	4/108	38	600	1980	FE	06/2013	TZT Lamsheim
A3	4/108	45	600	1980	FE	02/2012	TZT Lamsheim
F4	4/98	38	600	1980	FE	02/2012	TZT Lamsheim
V7	5/100	29	560	1940	FE	08/2011	TZT Lamsheim
V7	5/100	38	580	1930	FE	08/2012	TZT Lamsheim
F5	5/108	52,5	580	1940	FE	08/2011	TZT Lamsheim
V2	5/112	47	670	2015	FE	02/2012	TZT Lamsheim
W6	5/112	47	670	2015	FE	08/2014	TZT Lamsheim

FE=Farbeindringverfahren  
ZnO=Zinkoxydpaste

Folgende Testdaten liegen der Impactprüfung zugrunde:

Ausführung	Anschluß	Einpress-tiefe (mm)	Radlast (kg)	Reifen-größe	Datum	Ort
V7	5/100	29	560	165/65R15	08/2011	TZT Lamsheim
F5	5/108	52,5	580	175/55R15	08/2011	TZT Lamsheim
F4	4/98	38	600	175/55R15	02/2012	TZT Lamsheim
A2	4/100	45	600	165/60R15	02/2012	TZT Lamsheim
P2	4/108	25	615	175/55R15	02/2012	TZT Lamsheim
A3	4/108	45	600	185/55R15	02/2012	TZT Lamsheim
V2	5/112	47	670	175/55R15	02/2012	TZT Lamsheim
V7	5/100	38	580	165/65R15	08/2012	TZT Lamsheim

Folgende Testdaten liegen der Abrollprüfung zugrunde:

Ausführung	Anschluß	Einpress-tiefe (mm)	Radlast (kg)	Reifen-größe	Ver-fahr-en	Datum	Ort
V2	5/112	47	670	235/75R15	FE	03/2012	TZT Lamsheim

FE=Farbeindringverfahren  
ZnO=Zinkoxydpaste

Aufgrund bereits positiv durchgeführter Prüfungen an vergleichbaren Rädern des genannten Radtyps sind die folgenden Prüfungen nicht mehr erforderlich:

- Salzsprühtest

Die Maße und Toleranzen entsprechen in wesentlichen Punkten der ETRTO.

Die Zusammensetzung, die Festigkeitswerte und das Korrosionsverhalten des verwendeten Werkstoffes sind in der Radbeschreibung des Herstellers aufgeführt.

Das Gewicht der nicht lackierten Sonderradausführung F5, ET52,5 betrug 7,497 kg.

### Prüfort und Prüfdatum

Die Festigkeitsprüfung des Sonderradtyps wurde in Lamsheim ab August 2011 durchgeführt.

### Prüfergebnis

Aufgrund der durchgeführten Prüfungen bestehen keine technischen Bedenken o.g. Sonderräder an den in den Verwendungsbereichsgutachten genannten Fahrzeugen und den dort aufgeführten Bedingungen zu verwenden.

### Anlagen

Beschreibung	-	17.08.2011
	mit Änderung vom	08.03.2019
Radzeichnung	3341-05	08.12.2009
	mit Änderung vom	10.07.2014
Radzeichnung	3608-04	30.06.2011
	mit Änderung vom	10.07.2014
Nabenkappenzeichnung	2107-03	28.02.2003
	mit Änderung vom	08.09.2008
Befestigungsmittelzeichnung	3023-03	05.06.2008
	mit Änderung vom	25.06.2010
Nabenkappenzeichnung	3676-01	24.10.2011
Befestigungsmittelzeichnung	3025-01	09.06.2008
Befestigungsmittelzeichnung	3024-01	06.06.2008
Befestigungsmittelzeichnung	1732-02	31.01.2002
	mit Änderung vom	29.05.2008
Befestigungsmittelzeichnung	3015-01	29.05.2008
Befestigungsmittelzeichnung	3017-01	03.06.2008
Befestigungsmittelzeichnung	2543-02	03.06.2008
	mit Änderung vom	03.06.2008
Befestigungsmittelzeichnung	3018-01	03.06.2008
Befestigungsmittelzeichnung	3005-01	07.05.2008
Befestigungsmittelzeichnung	3004-01	07.05.2008
Befestigungsmittelzeichnung	1549-02	22.06.1995
	mit Änderung vom	04.06.2008
Befestigungsmittelzeichnung	1548-02	22.06.1995
	mit Änderung vom	06.06.2008
Befestigungsmittelzeichnung	2677-02	11.09.2006
	mit Änderung vom	04.06.2008
Befestigungsmittelzeichnung	2678-02	11.09.2006
	mit Änderung vom	04.06.2008

Radzeichnung	3677-05	26.10.2011
	mit Änderung vom	11.07.2014
Radzeichnung	3681-03	08.11.2011
	mit Änderung vom	09.07.2014
Radzeichnung	3682-04	08.11.2011
	mit Änderung vom	09.07.2014
Radzeichnung	3683-04	07.11.2011
	mit Änderung vom	09.07.2014
Zentrierringzeichnung	1302-06	03.12.1991
	mit Änderung vom	13.08.2009
Beschreibung	-	02.07.2013
	mit Änderung vom	29.10.2014
Radzeichnung	3340-06	09.12.2009
	mit Änderung vom	10.07.2014
Befestigungsmittelzeichnung	3684-01	03.11.2011
Nabenkappenzeichnung	4157-01	17.09.2014
Beschreibung	-	16.12.2015
Verwendungen	Anlage 1 bis 14	


Der Prüfbericht umfasst Blatt 1 bis 4.

Gegen die Erteilung einer Allgemeinen Betriebserlaubnis bestehen unsererseits keine technischen Bedenken.

Der Technische Dienst Typprüfstelle Fahrzeuge/Fahrzeugteile der TÜV Rheinland Kraftfahrt GmbH, Am Grauen Stein, 51105 Köln ist mit seinem Ingenieurzentrum Technologiezentrum Typprüfstelle, Lamsheim für die angewendeten Prüfverfahren vom Kraftfahrt-Bundesamt entsprechend EG-FGV für das Typpgenehmigungsverfahren des KBA unter der Nummer KBA-P 00010-96 benannt.

Lamsheim, 2. April 2019

*SBC*



Blauth

00316068.DOC

### Liste der Änderungen

Es wird geändert: Aktualisierung Radbeschreibung  
Aktualisierung Verwendungsbereich  
Aktualisierung Name und Anschrift des Herstellers

Es wird berichtigt: Zeichnungs-Nr. der Radzeichnung

Es wird hinzugefügt:

Es entfällt: